















Règles de sécurité

Pour le bébé :

-  en position verticale (hors tétées ou biberon)
-  tourné vers le porteur (poitrine en contact)
-  porté haut (tête à la base du cou du porteur.)
-  sa tête dans l'axe de sa colonne
-  sa tête soutenue grâce au réglage de l'écharpe
-  son nez et sa bouche bien dégagés
-  sa tête, ses mains et ses pieds libres et protégés
-  hydraté aussi souvent que nécessaire.
-  habillé en tenant compte de l'épaisseur de l'écharpe

Pour le porteur :










-  attentif à la respiration, la température, la coloration et le tonus du bébé
-  en état de vigilance (alcool, excès de fatigue, médicaments...)
-  conscient de la présence de son bébé dans ses activités quotidiennes (encadrements de porte, cuisine...)
-  à pied (des dispositifs adaptés sont obligatoires pour la voiture, le vélo, les sports...)
-  transmet les règles de sécurité aux porteurs occasionnels (grands-parents, amis...)

**Restez attentif
aux signes de votre bébé**






www.afpb.fr

Règles de sécurité

Pour le bébé :

-  en position verticale (hors tétées ou biberon)
-  tourné vers le porteur (poitrine en contact)
-  porté haut (tête à la base du cou du porteur.)
-  sa tête dans l'axe de sa colonne
-  sa tête soutenue grâce au réglage de l'écharpe
-  son nez et sa bouche bien dégagés
-  sa tête, ses mains et ses pieds libres et protégés
-  hydraté aussi souvent que nécessaire.
-  habillé en tenant compte de l'épaisseur de l'écharpe

Pour le porteur :










-  attentif à la respiration, la température, la coloration et le tonus du bébé
-  en état de vigilance (alcool, excès de fatigue, médicaments...)
-  conscient de la présence de son bébé dans ses activités quotidiennes (encadrements de porte, cuisine...)
-  à pied (des dispositifs adaptés sont obligatoires pour la voiture, le vélo, les sports...)
-  transmet les règles de sécurité aux porteurs occasionnels (grands-parents, amis...)

**Restez attentif
aux signes de votre bébé**






www.afpb.fr

Règles de sécurité

Pour le bébé :

-  en position verticale (hors tétées ou biberon)
-  tourné vers le porteur (poitrine en contact)
-  porté haut (tête à la base du cou du porteur.)
-  sa tête dans l'axe de sa colonne
-  sa tête soutenue grâce au réglage de l'écharpe
-  son nez et sa bouche bien dégagés
-  sa tête, ses mains et ses pieds libres et protégés
-  hydraté aussi souvent que nécessaire.
-  habillé en tenant compte de l'épaisseur de l'écharpe

Pour le porteur :










-  attentif à la respiration, la température, la coloration et le tonus du bébé
-  en état de vigilance (alcool, excès de fatigue, médicaments...)
-  conscient de la présence de son bébé dans ses activités quotidiennes (encadrements de porte, cuisine...)
-  à pied (des dispositifs adaptés sont obligatoires pour la voiture, le vélo, les sports...)
-  transmet les règles de sécurité aux porteurs occasionnels (grands-parents, amis...)

**Restez attentif
aux signes de votre bébé**






www.afpb.fr

Règles de sécurité

Pour le bébé :

-  en position verticale (hors tétées ou biberon)
-  tourné vers le porteur (poitrine en contact)
-  porté haut (tête à la base du cou du porteur.)
-  sa tête dans l'axe de sa colonne
-  sa tête soutenue grâce au réglage de l'écharpe
-  son nez et sa bouche bien dégagés
-  sa tête, ses mains et ses pieds libres et protégés
-  hydraté aussi souvent que nécessaire.
-  habillé en tenant compte de l'épaisseur de l'écharpe

Pour le porteur :






-  attentif à la respiration, la température, la coloration et le tonus du bébé
-  en état de vigilance (alcool, excès de fatigue, médicaments...)
-  conscient de la présence de son bébé dans ses activités quotidiennes (encadrements de porte, cuisine...)
-  à pied (des dispositifs adaptés sont obligatoires pour la voiture, le vélo, les sports...)
-  transmet les règles de sécurité aux porteurs occasionnels (grands-parents, amis...)

**Restez attentif
aux signes de votre bébé**

www.afpb.fr





Règles de portage

Pour votre bébé, veiller à :

-  son agrippement par respect de ses compétences
-  le soutien de son dos grâce à la tension de l'écharpe
-  l'arrondi de sa colonne vertébrale du coccyx aux cervicales
-  la suspension dans la poche de tissu pour la non-transmission des chocs
-  sa position accroupie genoux au nombril pour assurer la position d'enroulement, la bascule de son bassin et préserver la maturation de ses hanches








Pour vous :

-  portage haut
-  portage serré et centré
-  avec répartition des charges
-  sans compression d'organes

Pour aller plus loin avec une conseiller(ère) certifiée AFPB, contactez :





Règles de portage

Pour votre bébé, veiller à :

-  son agrippement par respect de ses compétences
-  le soutien de son dos grâce à la tension de l'écharpe
-  l'arrondi de sa colonne vertébrale du coccyx aux cervicales
-  la suspension dans la poche de tissu pour la non-transmission des chocs
-  sa position accroupie genoux au nombril pour assurer la position d'enroulement, la bascule de son bassin et préserver la maturation de ses hanches








Pour vous :

-  portage haut
-  portage serré et centré
-  avec répartition des charges
-  sans compression d'organes

Pour aller plus loin avec une conseiller(ère) certifiée AFPB, contactez :





Règles de portage

Pour votre bébé, veiller à :

-  son agrippement par respect de ses compétences
-  le soutien de son dos grâce à la tension de l'écharpe
-  l'arrondi de sa colonne vertébrale du coccyx aux cervicales
-  la suspension dans la poche de tissu pour la non-transmission des chocs
-  sa position accroupie genoux au nombril pour assurer la position d'enroulement, la bascule de son bassin et préserver la maturation de ses hanches








Pour vous :

-  portage haut
-  portage serré et centré
-  avec répartition des charges
-  sans compression d'organes

Pour aller plus loin avec une conseiller(ère) certifiée AFPB, contactez :





Règles de portage

Pour votre bébé, veiller à :

-  son agrippement par respect de ses compétences
-  le soutien de son dos grâce à la tension de l'écharpe
-  l'arrondi de sa colonne vertébrale du coccyx aux cervicales
-  la suspension dans la poche de tissu pour la non-transmission des chocs
-  sa position accroupie genoux au nombril pour assurer la position d'enroulement, la bascule de son bassin et préserver la maturation de ses hanches



Pour vous :

-  portage haut
-  portage serré et centré
-  avec répartition des charges
-  sans compression d'organes

Pour aller plus loin avec une conseiller(ère) certifiée AFPB, contactez :